

東芝エアコン・テレビ・LED照明を

声でラクラク楽しく操作



東芝エアコン用ボイスコントローラ [ボイピィ]

VOIPY

RB-VC01

オープン価格*

*オープン価格の商品は希望小売価格を定めておりません。

- サイズ:幅82×奥行82×高さ39mm
- 付属品:単三形アルカリ乾電池3本
- 本体質量(乾電池なし):91g

東芝エアコン

エアコンのオン/オフや温度調節などが、声で操作できます。

暖房

冷房

運転

ストップ

温度あげて

温度さげて

例えば料理中などで
その場を
離れられないときに
便利!



- 対応機種:2000年以降の東芝ルームエアコン(一部機種を除く。対応機種については販売店にご相談ください)
- 声で操作できる内容(音声認識ワード)はあらかじめ登録されています。くわしくは裏面をご覧ください。

東芝テレビ

「テレビ」のひとつ声でテレビの
オン/オフができます。

- 対応機種:リモコンタイプ全機種



東芝LED照明

「電気つけて」「電気けして」のひとつ声
で照明のオン/オフができます。

- 対応機種:リモコンタイプ全機種



対応機種については販売店にご相談いただくか、下記URL内のボイスコントローラ[RB-VC01]サポートをご覧ください。

http://www.toshiba.co.jp/living/air_conditioners/

操作方法

スタートボタン

マイク

音や声を認識

スピーカー

音声認識した内容を音や声でお知らせ

お知らせランプ

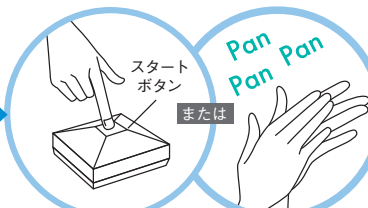
ボイスコントローラの状態をお知らせ

【青色(点灯)】音声認識受付中(約10秒間)

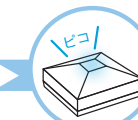
【青色(点滅)】エアコンに信号送信中、音声でお知らせ中

【だいたい色(点灯)】電池交換をお知らせ

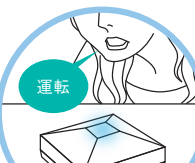
使い方は
カンタン!



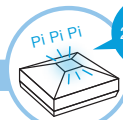
スタートボタンを押す
または3回手をたたく



お知らせランプが
点灯



ランプ点灯中に
運転したい内容を話す



自動運転
24°C自動風で
運転します

お知らせランプが点滅し
運転内容をお知らせ

●ボイスコントローラは手元(1m以内を目安)でお使いください。また、ボイスコントローラはエアコン本体に信号が届く位置に置いてお使いください。

ボイスコントローラは音声を認識します。使用するお部屋の状況や、ボイスコントローラの置き場所によっては、日常生活で発生する音により音声を認識できない、または、ご希望の運転にならない場合があります。

音声認識ワード一覧 音声を認識すると、ボイスコントローラが運転内容をお知らせします。

話しかける言葉 (音声認識ワード)	ボイスコントローラからのお知らせ内容	話しかける言葉 (音声認識ワード)	ボイスコントローラからのお知らせ内容
「運転」	例) 自動運転 24℃自動風で運転します	「確認」	例) 現在の設定は自動運転 24℃自動風です
「冷房」	例) 冷房 28℃自動風で運転します	「温度上げて」 「さむい」	例) 設定温度を 25℃にあげます (設定温度を 1℃刻みであげます)
「暖房」	例) 暖房 24℃自動風で運転します	「温度さげて」 「あつい」	例) 設定温度を 27℃にさげます (設定温度を 1℃刻みでさげます)
「除湿」 「ドライ」	例) 除湿 28℃自動風で運転します	「風量つよく」	例) 風量を強風にします (風量を 1段階あげます)
※1 「おまかせ」	例) 自動運転 24℃自動風で運転します	「風量よわく」	例) 風量を弱風にします (風量を 1段階さげます)
※1 「涼風(りょうふう)」	例) 涼風 28℃自動風で運転します	「自動風(じどうふう)」	風量を自動風にします
「ストップ」 「停止」	停止します	「切タイマー」 「おやすみ」	例) 1時間切タイマーを設定します

● 占い・じゃんけん

「ラッキーカラー」 例) ラッキーカラーは赤です

「じゃんけん」 例) じゃんけんグー

● 東芝LED照明のオン/オフ ※1

「電気つけて」 照明をつけます

「電気けして」 照明を消します

● 東芝テレビのオン/オフ ※1

「テレビ」 テレビを操作します

※1 くわしくは、下記URL内のボイスコントローラ [RB-VC01] サポートをご覧ください。

http://www.toshiba.co.jp/living/air_conditioners/

ボイスコントローラ使用上のご注意

- ボイスコントローラから遠い場所で操作すると、ボイスコントローラが反応しないときや、音声認識ワードと違う運転をすることがあります。
(手元から1m以内を目安にご使用ください)
- 音声認識ワード以外の言葉や生活音、会話の音声で反応することがありますが、異常ではありません。頻繁に反応する場合は、感度切り換えを調整してください。
- 音声認識はスタートボタンを押して(または3回手をたたく)から、音声認識ワードを1つ認識します。続けて2つの音声認識ワードを話さないでください。
- ボイスコントローラが信号を送信できる距離は、エアコン室内機正面から7m程度です。
- 日光などの光が本体送受信部に影響を与えているときは、送信できる距離が短くなります。
- ボイスコントローラをエアコン本体の斜め位置から操作すると送信できる距離が短くなります。
- 乾電池(アルカリ乾電池使用時)の寿命の目安は約半年です。(1日10回程度使用時)
- スタートボタンを押したとき(または3回手をたたいたとき)に、お知らせランプがだいたい色に点灯し、「ピー・ピー・ピー」と鳴り「電池を交換してください」と音声でお知らせします。ボイスコントローラの乾電池を交換してください。
- 乾電池を交換するとき、同じ種類の新しい単3形アルカリ乾電池3本をお使いください。
- 長期間使用されないときは、液もれ防止のため乾電池を取り出してください。
- 音声認識できなかったときは、プザーが「ブルル」と鳴り、青ランプが点滅します。もう一度最初から操作してください。
- 言葉が認識できないときは、ボイスコントローラに近づいて話してください。(音声認識には個人差があります)
- 次のようなとき、言葉を認識できないまたは発話した言葉とは違う言葉に認識してしまうことがあります。
 - ・ボイスコントローラ周辺がうるさいとき(音を発生する機器が近くにあるときなど)
 - ・ボイスコントローラから離れて発話したとき、声小さいときなど
 - ・早口や口ごもって発話したとき
 - ・ボイスコントローラに風が当たっているとき
 - ・にぎやかな言葉にごって発話したとき
 - ・高い声、または子供の声
- 3回手をたたく音以外に3回連続音があるときなどは、3回手をたたく音と認識しボイスコントローラが反応することがあります。3回手をたたく音に反応する感度を調整したり、3回手をたたく音に反応しない設定にすることもできます。

保証書に関する お願い

- 商品には保証書が同梱されております。。ご購入の際は、必ず保証書をお受け取りの上、保存してください。なお、店名、ご購入年月日の記載のないものは無効となります。
- エアコン用ボイスコントローラの補修用性能部品の保有期間は製造打ち切り後5年です。

TOSHIBA

東芝ホームアプライアンス株式会社
エアコン事業部

〒101-0021 東京都千代田区外神田2-2-15 (東芝昌平坂ビル)

お買上げは親切とサービスをお届けする当店で

SC10143

(フリーダイヤル)

お買い物・使い方・
修理のご相談は

「東芝エアコン空調換気ご相談センター」 **0120-1048-00**

365日 電話でお応えします。

受付時間 9:00~20:00

◎携帯電話・PHS
などからのご利用は

03-5326-5038

◎FAX **045-461-3493**

●お客様からご提供いただいた個人情報は、ご相談への回答、カタログ発送などの情報提供に利用いたします。
●利用目的の範囲内で、当該製品に関連する東芝グループ会社や協力会社に、お客様の個人情報を提供する場合があります。

このカタログの内容は平成26年2月現在のものです。